

Indagine sul mercato del
lavoro e sulle retribuzioni
2019

FIGURA PROFESSIONALE

3.40 FIGURA PROFESSIONALE

DESCRIZIONE

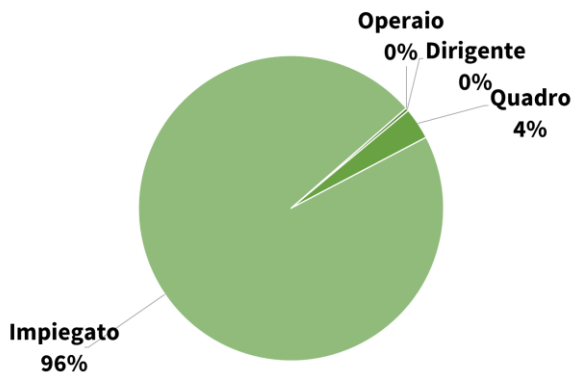
XX

IN SINTESI

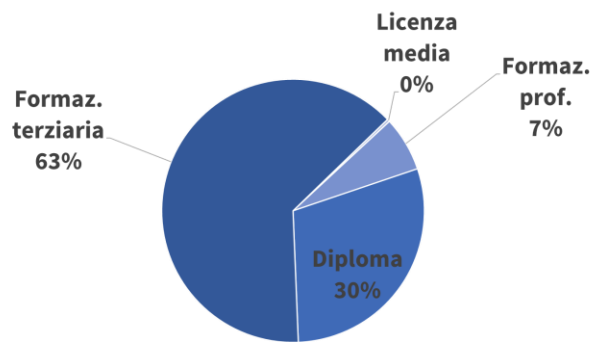
XX

CARATTERISTICHE PERSONALI E PROFESSIONALI DEGLI ADDETTI

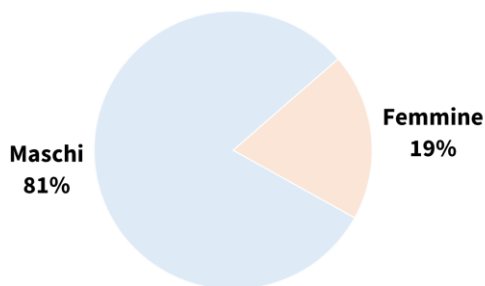
Qualifica



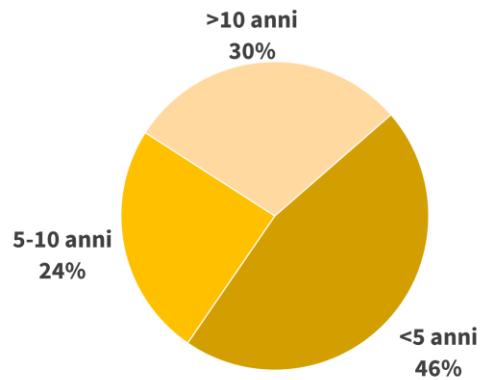
Titolo di studio



Genere



Anzianità



I NUMERI

		numero osservaz.	1° dec.	RETRIB. 2019 (RTA)	9° dec.	Età	Anzianità	Scolarità
				(in euro)		(in anni)		
Totale								
Qualifica e grado di qualificazione	<i>Dirigente</i>							
	<i>Quadro</i>							
	<i>Impiegato</i>							
	<i>di cui: - direttivi</i>							
	<i>- specialisti</i>							
	<i>- d'ordine</i>							
	<i>Operaio</i>							
	<i>di cui: - polivalenti</i>							
	<i>- specialisti</i>							
<i>- generici</i>								
Genere	<i>Femmine</i>							
	<i>Maschi</i>							
Titolo di studio	<i>Licenza media</i>							
	<i>Formaz. prof.</i>							
	<i>Diploma</i>							
	<i>Formaz. terziaria</i>							
Classe di età	<i><35 anni</i>							
	<i>35-50 anni</i>							
	<i>>50 anni</i>							
Classe di anzianità	<i><5 anni</i>							
	<i>5-10 anni</i>							
	<i>>10 anni</i>							

Tavola di conversione dei gradi di qualificazione:

		Alimentare	Metalmeccanico	Chimico-Farm.	Gomma-Plast.	Tessile-Abb.	Terziario-comm.
Impiegati	direttivi	1S-1	7	B1-B2	A	7	1
	specialisti	2-3A-3	6	C1-C2	B-C	6-5	2-3
	d'ordine	4-5	5S-5-4	D1-D2	D-E-F	4-3S-3	4-5
Operai	polivalenti	2-3A	5S-5	D1-D2	D-E	5-4	4
	specialisti	3-4	4-3S	D3-E1-E2	F-G	3S-3	5
	generici	5	3-2	E3-E4	H	2S-2	6-7

I BENCHMARK

Figura 3.173 - Retribuzione variabile: distanza dagli obiettivi e incidenza importi erogati

XXXXXXXXXXXXXXXXXXXXXXXXXXXX

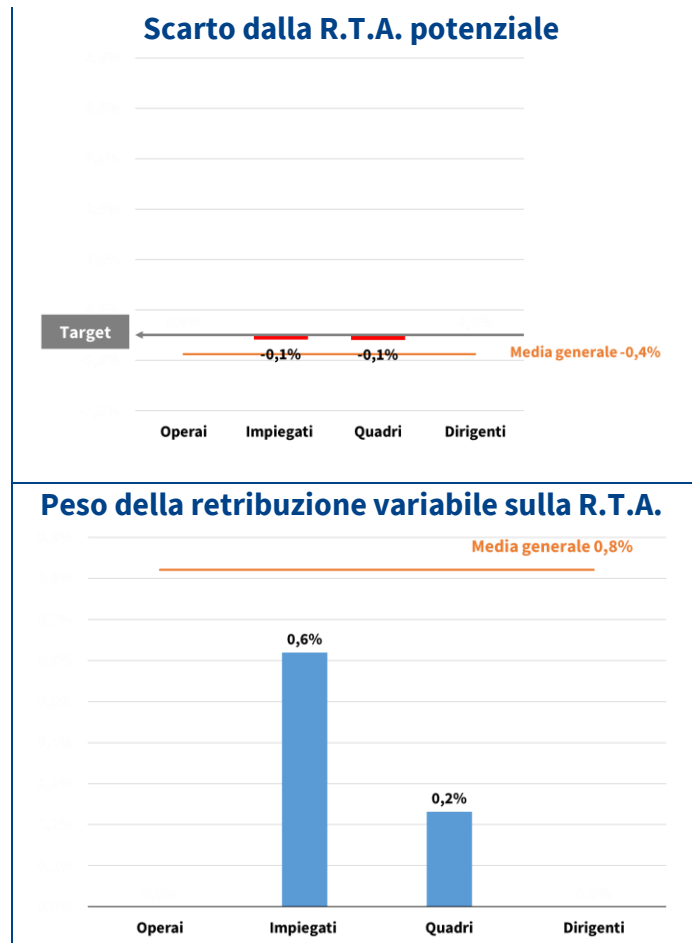


Figura 3.174 - Distribuzione delle retribuzioni in funzione dell'età

XXXXXXXXXXXXXXXXXXXXXXXXXXXX

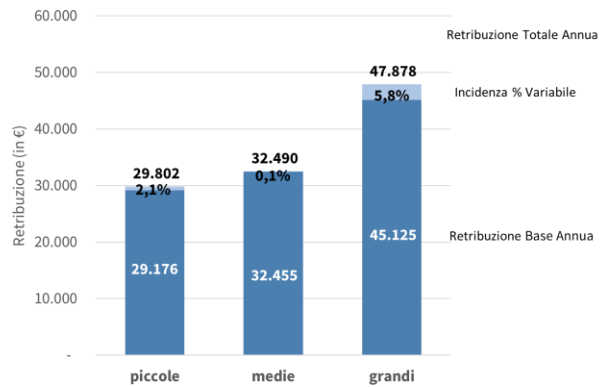
Figura 3.175 - Benefit posseduti dal profilo

XXXXXXXXXXXXXXXXXXXXXX

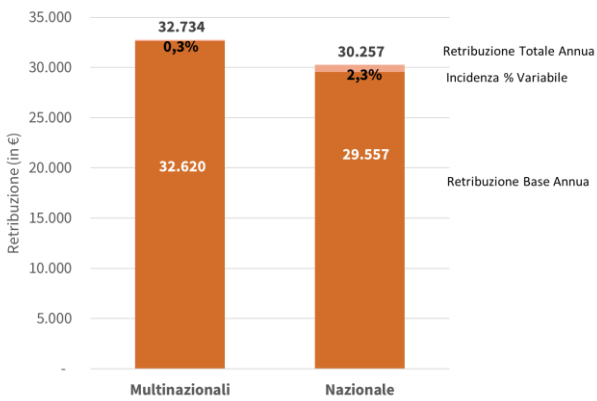
Figura 3.176 - Analisi per tipologia aziendale

XXXXXXXXXXXXXXXXXXXXXX

Dimensione



Grado di internazionalizzazione



Settore di attività

